



Radość z jazdy



THE 5

LIMUZyna



BMW SERII 5 LIMUZYNA

INNOWACJE I TECHNOLOGIE.

- 18 BMW EfficientDynamics
- 20 BMW Personal CoPilot/
BMW ConnectedDrive
- 22 Zawieszenie i bezpieczeństwo



WYPOSAŻENIE.

- 24 Modele i linie stylistyczne
- 30 BMW Individual
- 32 Inne wyposażenie
- 36 Kolorystyka karoserii
- 38 Kolorystyka wnętrza
- 40 Koła i opony
- 41 Oryginalne akcesoria BMW
- 42 Dane techniczne





WYBITNY.

BIZNESOWY ATLETA.

WYPRZĘDZA INNYCH. POD KAŻDYM WZGLĘDEM.

WIĘKSZE BEZPIECZEŃSTWO DZIĘKI DIODOWYM REFLEKTOROM ADAPTACYJNYM* II LEPSZA AERODYNAMIKA DZIĘKI ATRAPIE CHŁODNICY ACTIVE AIR STREAM I ZASŁONOM POWIETRZNYM II BARDZIEJ DYNAMICZNA SYLWETKA DZIĘKI PRECYZYJNYM LINIOM I POWIERZCHNIOM

*Wyposażenie oferowane opcjonalnie.



DYNAMIKA, KTÓREJ TRUDNO NIE DOSTRZEC.

DYNAMICZNY PAKIET SPORTOWY M* II DUŻE WLOTY POWIETRZA II SPORTOWY PAS PRZEDNI II 20-CALOWE POLEROWANE OBŘĘCZE V SPOKE*

* Wyposażenie oferowane opcjonalnie.





CENTRALNY PUNKT JEST Z PRZODU PO LEWEJ STRONIE.

KOKPIT ZORIENTOWANY NA KIEROWCĘ II SKÓRZANA KIEROWNICA M* II 8-STOPNIOWA SPORTOWA SKRZYNIA STEPTRONIC II PRZEŁĄCZNIK WŁAŚCIWOŚCI JEZDNYCH Z TRYBEM ADAPTIVE II WYSOKA JAKOŚĆ MATERIAŁÓW, PRECYZYJNE WYKOŃCZENIE

* Wyposażenie dodatkowe.



NA SKINIENIE RĘKI. ⁷

NOWA, INTUICYJNA METODA OBSŁUGI: INTELIGENTNE STEROWANIE
BMW ZA POMOCĄ GESTÓW* II INNOWACYJNY EKRAŃ DOTYKOWY*

* Wyposażenie oferowane opcjonalnie.





KŁĘBEK ENERGII. ⁷

BMW 530e Z SILNIKIEM SPALINOWYM I ELEKTRYCZNYM II
MOC / MOMENT OBROTOWY SILNIKA SPALINOWEGO 135 KW/290 NM II
MOC / MOMENT OBROTOWY SILNIKA ELEKTRYCZNEGO 83 KW/265 NM





A TO DOPIERO POCZĄTEK.

POZNAJ NIEOGRANICZONĄ RADOŚĆ Z JAZDY: UNIKALNE POŁĄCZENIE ELEGANCKIEJ I DYNAMICZNEJ STYLISYKI, INTELIGENTNYCH TECHNOLOGII BMW ORAZ INNOWACYJNEJ KONCEPCJI OBSŁUGI POZWALA NIE TYLKO CIESZYĆ SIĘ JAZDĄ, ALE TEŻ PRACOWAĆ. BMW SERII 5 LIMUZYNĄ ŁĄCZY NIEPRZECIĘTNE OSIĄGI I WYRAZISTY, ATLETYCZNY WYGLĄD, A DZIĘKI SILE PRZEBICIA I WYDAJNOŚCI POZWALA OSIĄGNAĆ KAŻDY CEL. PRAWDZIWIY BIZNESOWY ATLETA: **BMW SERII 5 LIMUZYNĄ.**

www.bmw.pl/efficientdynamics

WIĘKSZA MOC, MNIJSZE SPALANIE.

Jeszcze więcej mocy z 3-12 cylindrów. Małe spalanie, duże wrażenie: silniki **BMW TwinPower Turbo** oferują najwyższą dynamikę przy maksymalnej wydajności za sprawą najnowszego układu wtryskowego, adaptacyjnego rozrządu i zaawansowanego turbodoładowania. Nieważne, diesel czy benzyna, nieważne, ile cylindrów: silniki BMW EfficientDynamics oferują znacznie lepszą charakterystykę mocy oraz spontaniczną reakcję silnika już na niskich obrotach i mają przy tym wyjątkowo niskie parametry zużycia paliwa i emisji spalin.

WIĘKSZA RADOŚĆ Z JAZDY, MNIJSZA EMISJA SPALIN.

BMW EfficientDynamics to pakiet technologiczny obejmujący nie tylko napęd, ale i całą koncepcję pojazdu oraz inteligentne zarządzanie energią. Innowacyjne technologie oferowane w wyposażeniu standardowym stale zwiększają wydajność samochodu. Poprzez podniesienie wydajności silników, napędy elektryczne oraz lekką konstrukcję i optymalizację aerodynamiki udało się znacznie obniżyć emisję CO₂ floty BMW.

WIĘKSZA DYNAMIKA, MNIJSZA MASA.

Mniejsza masa dzięki zastosowaniu inteligentnej lekkiej konstrukcji: dopracowanie w każdym detalu – inteligentna lekka konstrukcja oznacza użycie optymalnych materiałów w każdej części samochodu. Poprzez zastosowanie wyjątkowo lekkich nowoczesnych materiałów takich jak aluminium czy karbon **BMW EfficientLightweight** dąży do maksymalnej redukcji masy. Zapewnia to jeszcze bardziej dynamiczne właściwości jezdne w połączeniu z jeszcze większą stabilnością, bezpieczeństwem i komfortem.



BMW EFFICIENT LIGHTWEIGHT

Dopracowana w każdym detalu: inteligentna lekka konstrukcja oznacza użycie optymalnych materiałów w każdej części samochodu. Poprzez zastosowanie wyjątkowo lekkich nowoczesnych materiałów takich jak aluminium czy karbon (tworzywo sztuczne wzmocnione włóknem węglowym) BMW EfficientLightweight dąży do maksymalnej redukcji masy. Poprawia to właściwości jezdne, zwiększa stabilność, bezpieczeństwo i komfort jazdy.

AERODYNAMIKA

Odpowiednie rozwiązania aerodynamiczne optymalizują współczynnik oporu powietrza i wydajność oraz poprawiają akustykę wewnątrz auta. Zmniejszają też zużycie paliwa. Atrapa chłodnicy Active Air Stream, skrzela, zasłony powietrzne na przednich kołach i aerodynamiczne obręcze kół¹ to kolejne detale zmniejszające opory powietrza.

TECHNOLOGIA MILD HYBRID

Technologia mild hybrid² służy do odzyskiwania energii kinetycznej podczas hamowania i wspomaganie silnika spalinowego podczas przyspieszania. Skutkuje to zmniejszeniem zużycia paliwa i emisji spalin przy jednoczesnym wzroście dynamiki jazdy. Ponadto technologia mild hybrid umożliwia szybsze i bardziej komfortowe działanie funkcji Auto Start/Stop.

W BMW SERII 5 LIMUZYNA.



BMW 540i / 540i xDrive

- 6-cylindrowy silnik benzynowy BMW TwinPower Turbo o mocy 250 kW (340 KM) i momencie obrotowym 450 Nm
- przyspieszenie 0–100 km/h: 5,1 s / 4,8 s xDrive;
- prędkość maksymalna: 250 km/h² / 250 km/h² xDrive
- zużycie paliwa w cyklu mieszanym: 7,6–8,5 l/100km / 8,1–8,9 l/100km xDrive
- emisja CO₂ w cyklu mieszanym: 173–193 g/km / 184–202 g/km xDrive

BMW 530i / 530i xDrive

- 4-cylindrowy silnik benzynowy BMW TwinPower Turbo o mocy 185 kW (252 KM) i momencie obrotowym 350 Nm
- przyspieszenie 0–100 km/h: 6,1 s / 6,0 s xDrive;
- prędkość maksymalna: 250 km/h² / 250 km/h² xDrive
- zużycie paliwa w cyklu mieszanym: 7,0–7,8 l/100km / 7,6–8,5 l/100km xDrive
- emisja CO₂ w cyklu mieszanym: 160–178 g/km / 172–192 g/km xDrive

BMW 520i

- 4-cylindrowy silnik benzynowy BMW TwinPower Turbo o mocy 135 kW (184 KM) i momencie obrotowym 290 Nm
- przyspieszenie 0–100 km/h: 7,8 s;
- prędkość maksymalna: 235 km/h
- zużycie paliwa w cyklu mieszanym: 6,8–7,6 l/100 km
- emisja CO₂ w cyklu mieszanym: 154–172 g/km

BMW 530e / 530e xDrive

- 4-cylindrowy silnik benzynowy BMW TwinPower Turbo i silnik elektryczny, moc systemowa 185 kW (252 KM) i systemowy moment obrotowy 420 Nm
- przyspieszenie 0–100 km/h: 6,1 s / 6,2 s xDrive;
- prędkość maksymalna: 235 km/h
- zużycie paliwa w cyklu mieszanym: 1,5–2,0 l/100 km / 1,8–2,4 l/100 km
- emisja CO₂ w cyklu mieszanym: 34–46 g/km / 40–54 g/km xDrive

BMW 530d / 530d xDrive

- 6-cylindrowy silnik wysokoprężny BMW TwinPower Turbo o mocy 195 kW (265 KM) i momencie obrotowym 620 Nm
- przyspieszenie 0–100 km/h: 5,7 s / 5,4 s xDrive;
- prędkość maksymalna: 250 km/h² / 250 km/h² xDrive
- zużycie paliwa w cyklu mieszanym: 5,9–6,5 l/100km / 6,6–7,2 l/100km xDrive
- emisja CO₂ w cyklu mieszanym: 155–171 g/km / 172–188 g/km xDrive

BMW 520d⁴ / 520d xDrive⁴

- 4-cylindrowy silnik wysokoprężny BMW TwinPower Turbo o mocy 140 kW (190 KM) i momencie obrotowym 400 Nm z technologią mild hybrid³ 8 kW (11 KM)
- przyspieszenie 0–100 km/h: 7,2 s / 7,2 s xDrive;
- prędkość maksymalna: 235 km/h / 232 km/h xDrive
- zużycie paliwa w cyklu mieszanym: 5,3–6,1 l/100km / 5,7–6,4 l/100km xDrive
- emisja CO₂ w cyklu mieszanym: 138–160 g/km / 150–169 g/km xDrive

BMW M550d xDrive

- 6-cylindrowy silnik wysokoprężny BMW TwinPower Turbo o mocy 294 kW (400 KM) i momencie obrotowym 760 Nm
- przyspieszenie 0–100 km/h: 4,4 s;
- prędkość maksymalna: 250 km/h²
- zużycie paliwa w cyklu mieszanym: 7,2–7,7 l/100 km
- emisja CO₂ w cyklu mieszanym: 190–200 g/km

BMW 518d

- 4-cylindrowy silnik wysokoprężny BMW TwinPower Turbo o mocy 110 kW (150 KM) i momencie obrotowym 350 Nm
- przyspieszenie 0–100 km/h: 8,8 s;
- prędkość maksymalna: 220 km/h
- zużycie paliwa w cyklu mieszanym: 5,2–6,0 l/100 km
- emisja CO₂ w cyklu mieszanym: 137–157 g/km

Wskazane dane dotyczące zużycia paliwa, emisji CO₂ i zużycia energii zostały ustalone na podstawie nowej procedury WLTP określonej w Rozporządzeniu (UE) 2017/1151 z dnia 1 czerwca 2017 r. w uzupełnieniu Rozporządzenia (WE) nr 715/2007 Parlamentu Europejskiego i Rady w sprawie homologacji typu pojazdów silnikowych w odniesieniu

do emisji zanieczyszczeń pochodzących z lekkich pojazdów pasażerskich i użytkowych oraz w sprawie dostępu do informacji dotyczących naprawy i utrzymania pojazdów w brzmieniu obowiązującym w chwili udzielenia homologacji.

¹ Wyposażenie dodatkowe.
² Ograniczona elektronicznie.
³ Przewidywany termin wprowadzenia: 11/2019.
⁴ Wartości wstępne; brakujące dane nie były dostępne w chwili zamknięcia wydania.

Podane osiągi, zużycie paliwa i emisja CO₂ obowiązują dla samochodów ze standardową skrzynią biegów.

BMW Personal CoPilot Wspomaga, jeśli tego chcesz.

INNOWACYJNE SYSTEMY WSPOMAGAJĄCE KIEROWCĘ BMW.

Ciesz się wysokim komfortem i najwyższym bezpieczeństwem z BMW Personal Copilot. Jazda czy parkowanie: systemy wspomagające kierowcę BMW Personal Copilot niezawodnie wspierają Cię w każdej sytuacji. Najnowocześniejsze systemy – radar, ultradźwięki i kamery – skutecznie obserwują otoczenie pojazdu, tworząc podstawę działania inteligentnych systemów wspomagających kierowcę. Czy to włączane na życzenie, czy działające wspomagająco w tle – dzięki systemom wspomagającym kierowcę BMW Personal Copilot jazda jest jeszcze przyjemniejsza i bezpieczniejsza.

AUTONOMICZNA JAZDA BLIŻEJ NIŻ KIEDYKOLWIEK DOTĄD.

Autonomiczna jazda to nie utopia, to przyszłość: samochody testowe BMW Personal Copilot jeżdżą już samoczynnie i bez udziału kierowcy, demonstrując, jak w najbliższej przyszłości będzie zmieniać się mobilność – i zapowiadają też kolejny poziom radości z jazdy. Już teraz BMW Personal Copilot oferuje wiele inteligentnych półautomatycznych systemów, które na życzenie aktywnie wspomagają kierowcę w niemal każdej sytuacji podczas jazdy.

PROSTE PARKOWANIE.

Aby w BMW radość sprawiała nie tylko jazda, ale też parkowanie, samochód wyposażony jest w inteligentne systemy wspomagające BMW Personal Copilot. Asystent parkowania już teraz wskazuje podczas jazdy odpowiednią lukę do zaparkowania i w zależności od modelu częściowo lub całkowicie automatycznie wykonuje parkowanie. Ale również tu automatyzacja pójdzie jeszcze dalej i w przyszłości samochody będą wyszukiwać miejsca i parkować autonomicznie bez udziału kierowcy.

AKTYWNY REGULATOR PRĘDKOŚCI Z FUNKCJĄ STOP & GO.

Aktywny regulator prędkości z funkcją Stop&Go¹, wskazaniem ograniczenia prędkości, zakazu wyprzedzania oraz ostrzeganiem przed kolizją z poprzedzającym pojazdem z funkcją hamowania reaguje na stojące pojazdy, samoczynnie utrzymuje ustawiony odstęp od poprzedzającego pojazdu, reguluje prędkość aż do zatrzymania i automatycznie przyspiesza ponownie, gdy tylko sytuacja na drodze to umożliwi.

SYSTEM ASYSTUJĄCY KIEROWCY PLUS.

System asystujący kierowcy plus² * oferuje większy komfort i bezpieczeństwo w monotonnych i niepewnych sytuacjach, takich jak korki, powolny ruch lub długie przejazdy przez miasto, poza miastem lub na autostradach, a także podczas skrzyżowań i przy zmianach pasa ruchu.

ZDALNE PARKOWANIE.

Zdalne parkowanie¹ * umożliwia kierowcy wygodne wyjście z auta i zdalne zaparkowanie go przodem lub wyparkowanie tyłem w ciasnej luce parkingowej. Kierowca aktywuje funkcję zdalnego parkowania poza pojazdem za pomocą kluczyka BMW z wyświetlaczem.



W BMW SERII 5 LIMUZYNIA.

Przedstawiona ilustracja BMW Personal CoPilot to przykładowe odwzorowanie artystyczne, które może odbiegać od konstrukcji i zakresu wyposażenia opisanego tutaj modelu BMW.

BMW ConnectedDrive Rozwiązania, które dają wolność.

Innowacje i technologie 20 | 21

PONAD 20 LAT SKOMUNIKOWANEJ MOBILNOŚCI.

Od samego początku klarowna wizja przyszłości: BMW rozpoczęło tzw. skomunikowaną mobilność już w latach 1990. W roku 2004 nastąpił kolejny milowy krok: pierwszy samochód z wbudowaną na stałe kartą SIM. Potem pojawiły się pierwsze usługi online, usługi Google oraz innowacyjne systemy wyświetlania takie jak wyświetlacz BMW Head-Up. Najważniejsze były przy tym zawsze oczekiwania klienta: BMW jako pierwszy producent samochodów umożliwił elastyczne zamawianie i opłacanie usług w Sklepie BMW ConnectedDrive zarówno w samochodzie, jak i z domowego komputera. Wprowadzenie BMW Connected, Open Mobility Cloud i inteligentnego asystenta osobistego BMW jest kolejnym krokiem BMW w kierunku przyszłości.

PONAD 20 USŁUG W SKLEPIE BMW CONNECTED DRIVE.

ConnectedDrive to drzwi do cyfrowego świata BMW. Korzystaj w drodze z aplikacji samochodowych, takich jak wiadomości, pogoda, funkcje biurowe lub wyszukiwarka online, i bądź ze wszystkim zawsze na bieżąco. W sklepie ConnectedDrive lub bezpośrednio w BMW można zamawiać dodatkowe usługi cyfrowe, takie jak Connected Music czy Concierge Service – zawsze, wszędzie, łatwo i elastycznie.



BMW CONNECTED.

Połącz się ze swoim BMW. Aplikacja BMW Connected* to Twój cyfrowy asystent mobilności, który troszczy się o Twoje potrzeby przed jazdą i w jej trakcie. Uzyskaj dostęp do pojazdu za pomocą smartfona, kompatybilnego smartwatcha lub Amazon Echo, wysyłaj cele podróży do systemu nawigacyjnego lub ustawiaj przypomnienia o terminach.

USŁUGI ZDALNE I REMOTE 3D VIEW.

Miej otoczenie Twojego BMW zawsze pod kontrolą, aby upewnić się, że z Twoim samochodem wszystko jest w porządku. Usługi Zdalne¹ * i Remote 3D View¹ * umożliwiają obserwowanie otoczenia samochodu z dowolnej perspektywy, blokowanie drzwi lub włączanie klaksonu za pomocą aplikacji BMW Connected*.

BMW CONNECTED – NIEZAWODNA KOMUNIKACJA PRZEZ CAŁĄ DOBĘ.

Czy drzwi mojego samochodu są naprawdę zamknięte? Kiedy muszę wyjść z biura, aby dotrzeć na czas na kolację we włoskiej restauracji? Jak tam dojechać? Na wszystkie te pytania odpowie Ci aplikacja BMW Connected, ponieważ jest Twoim osobistym asystentem mobilności. Dzięki niej masz stałą łączność z samochodem i dostęp do wielu funkcji przed jazdą i w jej trakcie, co ułatwia każdą podróż i zwiększa jej komfort.

PRZYGOTOWANIE DO APPLE CAR PLAY®.

Nie chcesz rezygnować w swoim BMW z funkcji Twojego iPhone'a i chcesz go obsługiwać w zwykły sposób? Apple CarPlay[®],^{1,3} * umożliwia bezprzewodowy dostęp do telefonu, iMessage, WhatsApp, TuneIn, Spotify i Apple Music. Przycisk funkcji głosowej na kierownicy umożliwia korzystanie z asystenta głosowego Siri firmy Apple.

W BMW SERII 5 LIMUZYNIA.

¹ Wyposażenie dodatkowe.

² Działanie systemu może być ograniczone w ciemności, w mgłę lub przy mocnym świetle z naprzeciwka.

³ Kompatybilność i zakres funkcji przygotowanie do Apple CarPlay[®] umożliwia transmisję wybranych danych pojazdu. Za dalsze przetwarzanie odpowiedzialny jest producent telefonu komórkowego.

* Dostępność niektórych elementów wyposażenia i funkcji zależy od wersji silnikowej lub innego wyposażenia dodatkowego. Dostępność może się różnić w zależności od rynku. Szczegółowe informacje o okresach obowiązywania, wyposażeniu standardowym i dodatkowym dostępne są na stronie www.bmw.pl, w cenniku oraz u dealerów BMW.

■ wyposażenie standardowe □ wyposażenie dodatkowe



Zintegrowany aktywny układ kierowniczy¹* oferuje przełożenie zależne od prędkości na osi przedniej oraz skądne koła na tylnej osi. Przy mniejszych prędkościach przeciwbieżny skręt kół osi tylnej zwiększa zwrotność i zwinność auta. Od ok. 60 km/h koła tylne skręcają współbieżnie z kołami przednimi, zwiększając stabilność i komfort jazdy.

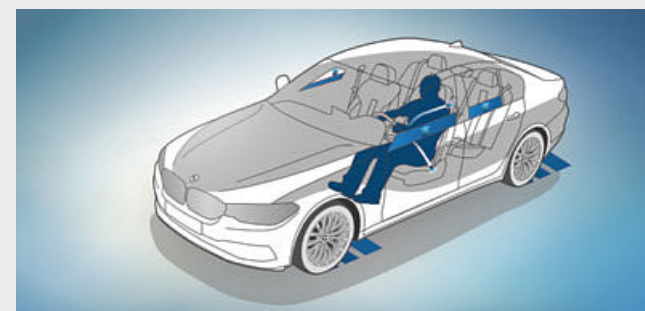
8-stopniowa sportowa skrzynia Steptronic¹* umożliwia bardzo sportową zmianę biegów. Zarówno automatycznie, jak i ręcznie dźwigienkami przy kierownicy lub dźwignią biegów, umożliwiając komfortową albo dynamiczną jazdę. W trybie SPORT i przy dźwigni w lewej pozycji S/M tryb zmiany biegów skonfigurowano pod kątem najwyższych osiągnięć.

Adaptacyjny układ jezdny¹* umożliwia dostosowanie charakterystyki amortyzatorów do danej sytuacji podczas jazdy, zwiększając komfort toczenia i dynamikę jazdy. Oprócz standardowego ustawienia COMFORT zapewniającego wysoki komfort jazdy do dyspozycji jest program SPORT oferujący sportowe ustawienie amortyzatorów.

Inteligentny napęd na cztery koła BMW xDrive adaptacyjnie i płynnie rozdziela napęd na koła przednie i tylne, poprawiając trakcję, dynamikę jazdy i zwiększając bezpieczeństwo jazdy w każdej sytuacji. Dla dodatkowego podniesienia zwinności elektroniczny rozdział momentu przeciwdziała też pod- i nadsterowności na zakrętach.

Adaptive Drive¹* łączy aktywną stabilizację przechyłów bocznych (Dynamic Drive) oraz kontrolę stabilizatorów i amortyzatorów (adaptacyjny układ jezdny). Zapewnia doskonały komfort jazdy i niemal całkowity brak przechyłów bocznych, co z kolei umożliwia większe prędkości i krótszą drogę hamowania na zakrętach.

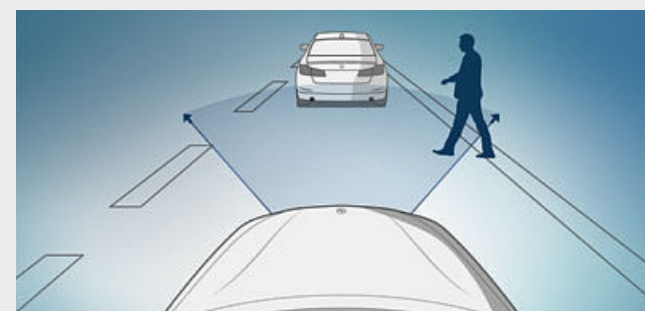
Sportowy układ jezdny M¹* wyróżnia się zawieszeniem niższym o ok. 10 mm. Ponadto wyposażony jest w krótsze sprężyny i sztywniejsze amortyzatory oraz twardsze stabilizatory. Zapewnia to lepszą trakcję i zmniejsza przechyły boczne, co sprzyja wybitnie sportowej jeździe.



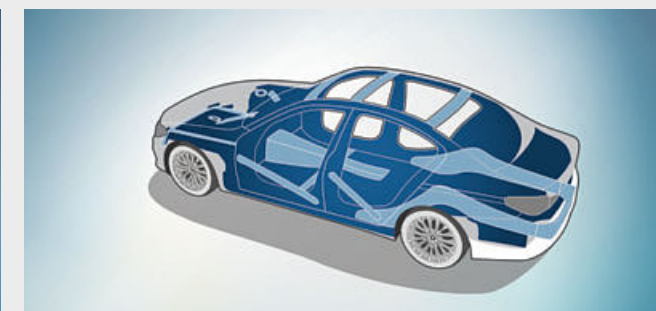
□ **System Active Protection** to prewencyjna ochrona pasażerów w BMW ConnectedDrive. Ostrzega przed zmęczeniem, a w krytycznych sytuacjach napina pasy bezpieczeństwa, prostuje fotele z regulacją elektryczną oraz zamyka szyby i dach przesuwany. Po zderzeniu samochód jest wyhamowywany automatycznie do całkowitego zatrzymania.



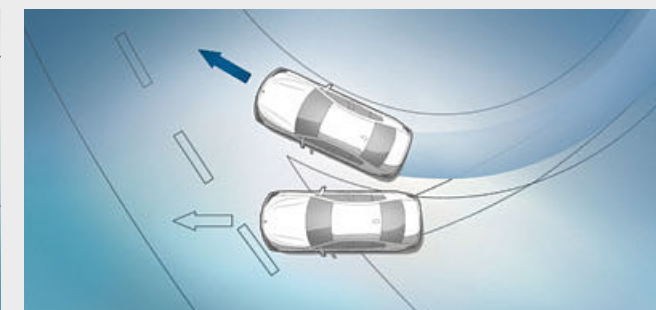
□ **Adaptacyjne reflektory diodowe** ze zmiennym miejskim i autostradowym rozkładem światła oraz BMW Selective Beam zapewniają optymalne oświetlenie drogi. Światła zakrętowe włączają się automatycznie po włączeniu kierunkowskazu lub obrocie kierownicy jeszcze przed ruszeniem z miejsca i działają do prędkości 35 km/h.



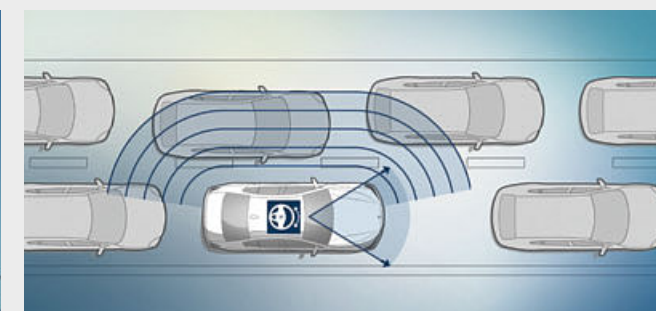
■ **Ostrzeganie przed pieszymi z miejską funkcją hamowania²** aktywnie pomaga kierowcy zapobiegać kolizjom z pieszymi. Przy prędkościach do 60 km/h ostrzega kierowcę przed niebezpieczeństwem i jednocześnie przygotowuje hamulce do szybszego zadziałania. W sytuacji awaryjnej system zapobiega kolizji i znacznie zmniejsza prędkość uderzenia.



■ Ekstremalnie sztywna, a przy tym **lekka konstrukcja karoserii** tworzy doskonałe warunki dla sportowej dynamiki jazdy, najwyższej precyzji prowadzenia i zwinności. Oprócz tego zapewnia optymalną ochronę w razie wypadku.



■ **Dynamiczna kontrola stabilności (DSC)** stale nadzoruje parametry jazdy i w razie potrzeby stabilizuje samochód poprzez ingerencję w pracę silnika i hamowanie. Inne funkcje układu DSC to np. suszenie tarcz hamulcowych, funkcja gotowości hamulców czy asystent ruszania z miejsca, który podczas ruszania pod górę przez krótki czas zapobiega staczaniu się pojazdu do tyłu.



□ **Ostrzeganie przed zjechaniem z pasa ruchu^{*}** rozpoznaje oznaczenia na jezdni i od prędkości ok. 70 km/h ostrzega kierowcę poprzez wibracje kierownicy i wskazanie na zestawie wskaźników, gdy grozi mu niezamierzone zjechanie z pasa ruchu. Przy włączonym kierunkowskazu, a więc przy zamierzonej zmianie pasa, ostrzeżenie się nie pojawia.

¹ Wyposażenie dodatkowe.

² Działanie systemu może być ograniczone w ciemności, we mgle lub przy mocnym świetle z naprzeciwka.

* Dostępność niektórych elementów wyposażenia i funkcji zależy od wersji silnikowej lub innego wyposażenia dodatkowego. Dostępność może się różnić w zależności od rynku. Szczegółowe informacje o okresach obowiązywania, wyposażeniu standardowym i dodatkowym dostępne są na stronie www.bmw.pl, w cenniku oraz u dealerów BMW.

BMW SERII 5.



■ Kokpit z uporządkowanymi elementami obsługi i materiałami wysokiej jakości.

□ Tapicerka ze skóry Dakota w kolorze koniaku sprawia, że wnętrze prezentuje się jednocześnie elegancko i sportowo. Wysokiej jakości materiały i doskonale wykończenie tworzą wyśmienitą atmosferę.

Wybrane elementy wyposażenia modelu podstawowego:

- 17-calowe obręcze kół ze stopów lekkich V Spoke 618
- reflektory diodowe
- kierownica skórzana z przyciskami wielofunkcyjnymi
- 2-strefowa klimatyzacja automatyczna
- przełącznik właściwości jezdnych
- półelektryczna regulacja foteli przednich




■ 17-calowe obręcze kół ze stopów lekkich V Spoke 618 Reflex Silver, 7,5J x 17, opony 225/55 R17.

LUXURY LINE.

Wyposażenie 24 | 25

■ wyposażenie standardowe □ wyposażenie dodatkowe



■ Sportowa kierownica skórzana z mniejszym kołem i wyprofilowanymi podparciami na kciuki jest szczególnie przyjemna w dotyku i świetnie leży w dłoniach.

□ Fotele komfortowe w tapicerce z ekskluzywnej skóry Nappa w kolorze kości słoniowej z kontrastującą lamówką podkreślającą elegancką linię wnętrza i umożliwiają optymalnie ergonomiczne ustawienie.



■ 18-calowe obręcze kół ze stopów lekkich W Spoke 632, 8J x 18, opony 245/45 R18.

□ 19-calowe obręcze kół ze stopów lekkich Multi Spoke 633, 8J x 19, opony 245/40 R19.

Wyposażenie zewnętrzne w Luxury Line:

- atrapa chłodnicy BMW z ekskluzywnymi listwami grilla i obramowaniem w błyszczącym chromie
- zderzak przedni ze specyficznymi elementami stylistycznymi w błyszczącym chromie
- diodowe reflektory przeciwmgłowe
- 18-calowe obręcze kół ze stopów lekkich W Spoke 632 Reflex Silver, alternatywnie
- 19-calowe obręcze ze stopów lekkich Multi Spoke 633 Reflex Silver, oferowane są też inne obręcze kół
- skrzela w błyszczącym chromie
- obramowania szyb bocznych w błyszczącym chromie, listwa prowadzenia szyb, kołnierze wpustowe szyb, słupki B, trójkąty i nóżki lusterek zewnętrznych w błyszczącym kolorze czarnym
- zderzak tylny ze specyficznymi poziomymi elementami stylistycznymi w dyfuzorze tylnym w błyszczącym chromie
- końcówka rury wydechowej w błyszczącym chromie, po dwóch stronach lub wielokątna

Wyposażenie wnętrza w Luxury Line:

- listwy progowe z aluminium, podświetlane, z napisem „Luxury Line”
- fotele w skórze Dakota z charakterystycznymi szwami i lamówką, oferowane są też inne tapicerki
- skórzana kierownica sportowa, czarna, alternatywnie w kolorze czarnej kawy²
- kluczyk samochodowy z przyciskami i wstawką w błyszczącym chromie
- deska rozdzielcza pokryta materiałem Sensatec w kolorze czarnym lub kolorze czarnej kawy, alternatywnie w
- czarnej skórze BMW Individual
- listwy ozdobne z drewna szlachetnego Finition Ridge z listwą akcentową w perłowym chromie, oferowane są też inne listwy ozdobne¹
- zmienne oświetlenie ambientowe w sześciu barwach

¹ Wyposażenie dodatkowe.

² Kolor zależy od wybranego koloru tapicerki.

SPORT LINE.



■ Skórzana kierownica sportowa z łopatkami zmiany biegów¹ pozwala cieszyć się dynamiczną jazdą i oddaje sportowy charakter.

□ Tapicerka ze skóry Dakota w kolorze ciemnognatowym wnosi do wnętrza auta nowoczesną dynamikę.

■ 18-calowe obręcze kół ze stopów lekkich Double Spoke 634 Orbit Grey, frezowane, 8J x 18, opony 245/45 R18.

□ 19-calowe obręcze kół ze stopów lekkich V Spoke 635 Ferric Grey, frezowane, z ogumieniem mieszanym i funkcją jazdy awaryjnej, przód 8J x 19, opony 245/40 R19, tył 9J x 19, opony 275/35 R19.

Wyposażenie zewnętrzne w Sport Line:

- atrapa chłodnicy BMW z listwami grilla w błyszczącym kolorze czarnym i obramowaniem w błyszczącym chromie
- zderzak przedni ze specyficznymi elementami stylistycznymi w błyszczącym kolorze czarnym
- diodowe reflektory przeciwmgłowe
- 18-calowe obręcze kół ze stopów lekkich W Spoke 634 Orbit Grey, alternatywnie
- 19-calowe obręcze ze stopów lekkich Multi Spoke 635 Ferric Grey, oferowane są też inne obręcze kół
- skrzela w błyszczącym kolorze czarnym
- obramowania szyb bocznych, listwa prowadzenia szyb, kołnierze wpustowe szyb, słupki B, trójkąty i nóżki lusterek zewnętrznych w błyszczącym kolorze czarnym
- zderzak tylny ze specyficznymi poziomymi elementami stylistycznymi w dyfuzorze tylnym w błyszczącym kolorze czarnym
- końcówka rury wydechowej w czarnym chromie, po obu stronach lub wielokątna


Wyposażenie wnętrza w Sport Line:

- listwy progowe z aluminium, podświetlane, z napisem „Sport Line”
- sportowe fotele przednie, alternatywnie
- komfortowe fotele przednie, regulowane elektrycznie
- fotele w tapicerce z tkaniny i skóry Plectoid, alternatywnie
- ze skóry Dakota z charakterystycznymi szwami i lamówką lub z ekskluzywnej skóry Nappa
- skórzana kierownica sportowa w kolorze czarnym z przyciskami wielofunkcyjnymi
- kluczyk samochodowy z przyciskami i wstawką w błyszczącym chromie
- deska rozdzielcza w kolorze czarnym*, alternatywnie
- w Sensateku w kolorze czarnym lub kolorze czarnej kawy albo w czarnej skórze BMW Individual*
- listwy ozdobne w błyszczącym kolorze czarnym z listwą akcentową w perłowym chromie, oferowane są też inne listwy ozdobne
- regulowane oświetlenie ambientowe w sześciu barwach

PAKIET SPORTOWY M.

Wyposażenie 26 | 27

■ wyposażenie standardowe □ wyposażenie dodatkowe



■ Kierownica skórzana M z przyciskami wielofunkcyjnymi, koło kierownicy w czarnej skórze Nappa, wyprofilowane podparcia na kciuki.

□ Tapicerka ze skóry Dakota w kolorze czarnym z kontrastującym niebieskim stebnowaniem stanowi niezwykle dynamiczny akcent wnętrza.

■ 18-calowe obręcze kół M ze stopów lekkich Double Spoke 662 M Bicolor Ferric Grey z ogumieniem mieszanym i funkcją jazdy awaryjnej, przód 8J x 18, opony 245/45 R18, tył 9J x 18, opony 275/40 R18.

□ 19-calowe obręcze kół M ze stopów lekkich Double Spoke 664 M, Orbit Grey, frezowane, z ogumieniem mieszanym i funkcją jazdy awaryjnej, przód 8J x 19, opony 245/40 R19, tył 9J x 19, opony 275/35 R19.

Wyposażenie zewnętrzne w pakiecie sportowym M:

- pakiet aerodynamiczny M z pasem przednim, progami oraz pasem tylnym ze wstawką dyfuzora w metalizowanym kolorze Dark Shadow
- atrapa chłodnicy BMW z listwami grilla w błyszczącym kolorze czarnym i obramowaniem w błyszczącym chromie
- diodowe reflektory przeciwmgłowe
- 18-calowe obręcze kół M ze stopów lekkich Double Spoke 662 M z ogumieniem mieszanym, oferowane są też inne obręcze kół
- sportowe zawieszenie M z obniżonym zawieszeniem do sDrive i xDrive
- hamulce sportowe M* z zaciskami hamulcowymi w metalizowanym kolorze granatowym i znacznikiem M
- błyszczące obramowania BMW Individual Shadow Line
- znaczek M na przednim błotniku
- lusterka zewnętrzne w kolorze karoserii
- końcówka rury wydechowej w błyszczącym chromie, po obu stronach
- ekskluzywny lakier w kolorze czarnego karbonu, oferowane są też inne lakiery

Wyposażenie wnętrza w pakiecie sportowym M:

- listwy progowe M, podświetlane
- sportowe fotele przednie w tapicerce z tkaniny i ałcantary w ekskluzywnym stylu M, alternatywnie w
- czarnej skórze Dakota w ekskluzywnym stylu M z kontrastującymi szwami w kolorze niebieskim, oferowane są też inne tapicerki
- kierownica skórzana M z przyciskami wielofunkcyjnymi
- antracytowa podsufitka BMW Individual
- zestaw wskaźników w wersji typowej dla modeli M w trybie SPORT
- listwy ozdobne z aluminium Rhombicle z listwą akcentową w perłowym chromie, oferowane są też inne listwy ozdobne
- dźwignia biegów ze znacznikiem M
- podnóżek M ze specjalnymi nakładkami na pedały M
- kluczyk samochodowy z ekskluzywnym znacznikiem M

¹ Dostępność niektórych elementów wyposażenia i funkcji zależy od wersji silnikowej lub innego wyposażenia dodatkowego. Dostępność może się różnić w zależności od rynku. Szczegółowe informacje o okresach obowiązywania, wyposażeniu standardowym i dodatkowym dostępne są na stronie www.bmw.pl, w cenniku oraz u dealerów BMW.

BMW M550d xDRIVE ORAZ BMW M550i xDRIVE.



Jeszcze intensywniejsza radość z jazdy: samochody BMW M łączą najlepsze cechy ze sportowymi genami BMW M, tworząc zupełnie nową klasę. Będąc ekskluzywną ofertą BMW M GmbH, demonstrują styl i charyzmatyczny wygląd oraz imponują najmocniejszym napędem, maksymalną dynamiką jazdy przy wysokim komforcie. Te trzy cechy można odnaleźć też w **BMW M550d xDrive** i **BMW M550i xDrive Limuzyna**. Oprócz elementów pakietu aerodynamicznego M ich atletyczny charakter podkreślają też inne ciekawe cechy. Stylistyka samochodu przyciąga uwagę już na odległość: ekskluzywne detale w kolorze Cerium Grey i opcjonalne 20-calowe obręcze kół M ze stopów lekkich Double Spoke 668 M tworzą mocne sportowe akcenty. Opcjonalny adaptacyjny układ jezdny M Professional gwarantuje maksymalną dynamikę jazdy przy najwyższym komforcie. Przyczynia się do tego również układ BMW xDrive z większym przeniesieniem napędu na tył. Bezpośredni układ kierowniczy zapewnia jeszcze bardziej precyzyjne prowadzenie. A mocne hamulce sportowe M gwarantują krótką drogę hamowania.



BMW 530e ORAZ BMW 530e xDRIVE.



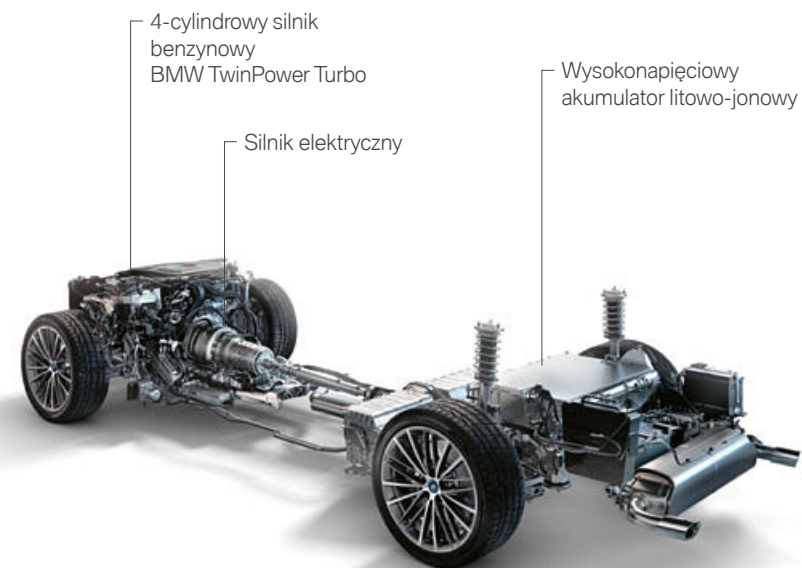
BMW 530e i BMW 530e xDrive Limuzyna jako hybrydy plug-in obejmują 4-cylindrowy silnik benzynowy BMW TwinPower Turbo o mocy 135 kW (184 KM) oraz silnik elektryczny o mocy 83 kW (113 KM). Moc systemowa wynosi 185 kW (252 KM). Inteligentne zarządzanie energią koordynuje współpracę wszystkich konwencjonalnych elementów układu napędowego z wydajnym napędem BMW eDrive. W zależności od zapotrzebowanej mocy i stanu naładowania akumulatora silnik elektryczny może samodzielnie napędzać samochód lub wspomagać silnik spalinowy. Podczas hamowania silnikiem i hamulcami przetwarza on energię kinetyczną na elektryczną i ładuje wysokonapięciowy akumulator litowo-jonowy zasilający napęd elektryczny. W domu samochód można ładować ze zwykłego gniazdzka elektrycznego za pośrednictwem załączonego standardowego kabla do ładowania lub jeszcze wygodniej – ze stacji BMW i Wallbox³. Dzięki innowacyjnej Connected Charging¹* samochód jest automatycznie ładowany w najtańszym przedziale czasowym, albo nawet z wykorzystaniem wyprodukowanej przez użytkownika energii słonecznej. W drodze BMW 530e i BMW 530e xDrive Limuzyna można ładować z publicznych stacji ładowania.



19-calowe obręcze kół M ze stopów lekkich Double Spoke 664 M, Cerium Grey, matowe, frezowane, z ogumieniem mieszanym, przód 8J x 19, opony 245/40 R19, tył 9J x 19, opony 275/35 R19.



Bezkompromisowe jest również wnętrze: ekskluzywna skóra Nappa w kolorze mokki z ekskluzywnymi szwami i lamówką w kontrastującym kolorze, listwy ozdobne z aluminium Rhombic i deska rozdzielcza obita czarnym Sensatekiem¹ tworzą atmosferę wyrażającą atletyczny, mocny charakter auta.



Zestaw wskaźników specjalnie dostosowany do hybrydy plug-in informuje m.in. o stanie gotowości do elektrycznej jazdy, stanie naładowania akumulatora i średnim zużyciu energii.



Akumulator można wygodnie ładować również z publicznych stacji ładowania za pomocą kabla szybkiego ładowania dostępnego w ofercie akcesoriów BMW.

¹ Wyposażenie dodatkowe.

² Kabel Mode 2 do domowych gniazdek elektrycznych zawarty jest w wyposażeniu standardowym.

³ Wyposażenie dostępne opcjonalnie w ofercie oryginalnych akcesoriów BMW.

*Dostępność niektórych elementów wyposażenia i funkcji zależy od wersji silnikowej lub innego wyposażenia dodatkowego. Dostępność może się różnić w zależności od rynku. Szczegółowe informacje o okresach obowiązywania, wyposażeniu standardowym i dodatkowym dostępne są na stronie www.bmw.pl, w cenniku oraz u dealerów BMW.

BMW INDIVIDUAL.

WYRAZ OSOBOWOŚCI.



Wyjątkowy lakier dla niezwykłego samochodu: lakier metalizowany BMW Individual w kolorze srebrnego rodonitu wyjątkowo efektownie podkreśla sportowo luksusowy charakter nowego BMW serii 5 Limuzyna.



Pełna tapicerka BMW Individual ze skóry Merino w kolorze karmelowym wyraźnie pokazuje, jak komfort, styl i poczucie estetyki harmonijnie łączą się w nowym BMW serii 5 Limuzyna.



Gdy po otwarciu drzwi nowego BMW serii 5 Limuzyna oczom ukaże się podświetlana listwa progowa BMW Individual, widać jak na dłoni: tu ekskluzywność jest na zupełnie nowym poziomie.

Jeśli ktoś ma decydować, to właśnie Ty: BMW Individual oferuje wszystkie możliwości indywidualnego zaprojektowania nowego BMW serii 5 Limuzyna zgodnie z Twoimi życzeniami, przy czym stopień indywidualizacji zależy wyłącznie od Ciebie. Osobiste wrażenia z jazdy wzbogacą typową radość z jazdy BMW. Spośród szerokiej gamy szczególnie wysokiej jakości opcji wyposażenia wybierz zestaw, który najbardziej Ci odpowiada: ekskluzywne, podkreślające styl i pewność siebie lakiery BMW Individual. Miękkie, bogate tapicerki skórzane i listwy ozdobne z drewna szlachetnego, dzięki którym wnętrze staje się osobistą strefą komfortu. Możesz też pójść własną drogą, podążając wyłącznie za własnymi pomysłami – BMW Individual sprawi, że staną się one rzeczywistością.

■ wyposażenie standardowe □ wyposażenie dodatkowe



□ Adaptacyjne reflektory diodowe* obejmują funkcję BMW Selective Beam i światła zakrętowe. Barwa światła zbliżona do światła dziennego i optymalne, równomierne oświetlenie jezdni poprawiają widoczność i umożliwiają jazdę po zmroku niepowodującą zmęczenia. Cztery pierścienie świetlne sprawiają, że samochód jest rozpoznawalny jako BMW również w nocy.



□ Szklany dach z funkcją przesuwania i unoszenia, z elektrycznie przesuwaną podsufitką, zabezpieczeniem przed zakleszczeniem oraz otwieraniem i zamykaniem komfortowym zapewnia indywidualną regulację przepływu powietrza, a tym samym przyjemny klimat wewnątrz auta. Wbudowany wiatrochron zapobiega przeciągom wewnątrz auta i minimalizuje szum wiatru.



□ Pasy bezpieczeństwa M* z napinaczami i ogranicznikami siły naciągu mają wpleciony dyskretny akcent w typowych kolorach M.



□ Automatyka obsługi pokrywy bagażnika umożliwia komfortowe otwieranie i zamykanie pokrywy bagażnika przyciskiem w bocznych drzwiach lub na kluczyku samochodowym. Pokrywa bagażnika daje się również otwierać w zwykły sposób za uchwyt zewnętrzny i zamykać przez naciśnięcie przycisku na wewnętrznym obiciu pokrywy.

□ Dostęp komfortowy umożliwia dostęp do pojazdu przez drzwi kierowcy i pasażera oraz pokrywę bagażnika bez użycia kluczyka. Ponadto ten element wyposażenia obejmuje bezdotykowe otwieranie i zamykanie pokrywy bagażnika poprzez krótki ruch stopą pod zderzakiem tylnym.



□ Automatyka domykania drzwi samoczynnie i niemal bezgłośnie domyka przymknięte drzwi.



□ Ostrzeżenie przy zmianie pasa ruchu* działające na bazie radaru sygnalizuje przy włączonym kierunkowskazie pojazdy znajdujące się w martwym polu widzenia lub zbliżające się od tyłu na sąsiednim pasie. System działa już od prędkości 20 km/h poprzez wibracje kierownicy oraz trójkątny symbol migający w lusterku zewnętrznym.



■ Skrzela regulują przepływ powietrza na przednich kołach – zmniejszają opory powietrza, zużycie paliwa i emisję CO₂.



□ Hak holowniczy z elektrycznie rozkładaną główką dopuszczony jest do wysokiej masy przyczep do 2000 kg. Przy rozbijaniu przyczepy kontrola stabilności automatycznie wyhamowuje pojazd ciągnący. Złożona pod pasem tylnym elektryczna główka jest całkowicie niewidoczna.



□ Elementy zewnętrzne BMW Individual w satynowanym aluminium, obejmujące kołnierze wpustowe szyb i listwy ozdobne ramek szyb bocznych z półmatowego szczotkowanego aluminium, stanowią luksusowe akcenty. Stylowy kontrast stanowią ramki, ramiona i trójkąty lusterek wewnętrznych w błyszczącym kolorze czarnym.



□ Hamulce sportowe M* z wielotłoczkowymi zaciskami w kolorze granatowym z napisem M zapewniają bardzo wysoką skuteczność hamowania. Są dostosowane do wysokiego potencjału dynamicznego auta i gwarantują doskonałe hamowanie również przy bardzo sportowej jeździe i w wilgotnych warunkach.

*Dostępność niektórych elementów wyposażenia i funkcji zależy od wersji silnikowej lub innego wyposażenia dodatkowego. Dostępność może się różnić w zależności od rynku. Szczegółowe informacje o okresach obowiązywania, wyposażeniu standardowym i dodatkowym dostępne są na stronie www.bmw.pl, w cenniku oraz u dealerów BMW.

■ wyposażenie standardowe □ wyposażenie dodatkowe



□ Sterowanie BMW za pomocą gestów* umożliwia obsługę określonych funkcji odpowiednim ruchem dłoni. System rozpoznaje gesty dla określonych funkcji obsługi, np. przesunięcie czy wskazanie palcem, za pomocą których można m.in. odrzucać lub odbierać połączenia przychodzące, albo ruch obrotowy palcem wskazującym umożliwiającą regulację głośności.



□ 4-strefowa klimatyzacja automatyczna oferuje funkcję 2-strefowej klimatyzacji automatycznej o rozszerzonym zakresie i ma dwa dodatkowe nawiewy powietrza w słupkach B. Oprócz tego miejsca tylne mają oddzielny panel obsługi z wyświetlaczem do regulacji temperatury.



□ Oświetlenie ambientowe tworzy wewnątrz auta nastrojowe światło i oferuje też ambientowe akcenty świetlne i światła powitalne.



□ Komfortowe fotele przednie* mają wszechstronną regulację elektryczną i zapewniają idealną pozycję siedzenia i zrelaksowany dojazd do celu.
□ Podparcie lędźwiowe w fotelach przednich ma regulację wysokości i głębokości, co pozwala na ustawienie optymalnej, ergonomicznej pozycji siedzenia.



□ System Bowers & Wilkins Diamond Surround Sound* z dwoma diamentowymi głośnikami wysokotonowymi oferuje studyjne brzmienie na wszystkich miejscach w pojeździe. Szesnaście odpowiednio rozmieszczonych głośników gwarantuje fenomenalny odbiór dźwięku. Głośniki są oświetlone, co wizualnie podkreśla wybitną jakość brzmienia systemu.



□ Pakiet Ambient Air* obejmuje funkcję zapachową oraz jonizację powietrza.



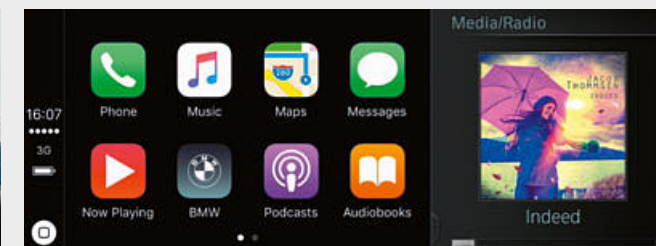
□ System telefoniczny z ładowaniem bezprzewodowym¹ oferuje szeroki pakiet funkcji obejmujący złącze Bluetooth.



□ Gdy jest ciepło, aktywna wentylacja foteli przednich* przyjemnie chłodzi powierzchnie foteli, znacznie podwyższając komfort jazdy.



□ Pełnokolorowy wyświetlacz BMW Head-Up² poprzez projekcję optyczną transmituje wszystkie informacje istotne podczas jazdy w bezpośrednim polu widzenia kierowcy.




□ Nie chcesz rezygnować w swoim BMW z funkcji Twojego iPhone'a i chcesz go obsługiwać w zwykły sposób? Apple CarPlay^{3,4} umożliwia bezprzewodowy dostęp do telefonu, iMessage, WhatsApp, Tuneln, Spotify i Apple Music. Przycisk funkcji głosowej na kierownicy umożliwia korzystanie z asystenta głosowego Siri firmy Apple.



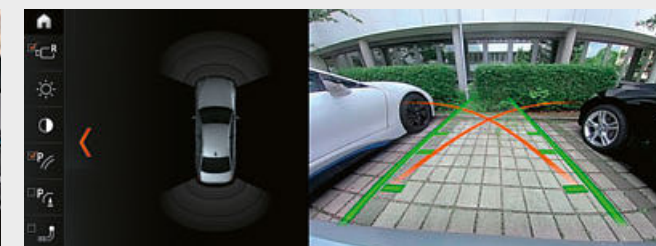
□ BMW Night Vision* z rozpoznawaniem osób umożliwia dostrzeżenie obrazu termowizyjnego osób i większych zwierząt na monitorze pokładowym już z dużej odległości i oświetlenie ich dynamicznym światłem punktowym reflektora głównego. Dodatkowa funkcja ostrzegawcza aktywuje się automatycznie po uruchomieniu pojazdu niezależnie od wskazania obrazu.



□ System asystujący kierowcy plus⁵* umożliwia zautomatyzowaną bardziej komfortową i bezpieczniejszą jazdę w monotonnych i niebezpiecznych sytuacjach, takich jak korki, powolny ruch lub długie przejazdy przez miasto, poza miastem lub na autostradach, a także podczas pokonywania skrzyżowań i przy niebezpiecznych zmianach pasa ruchu. Samochód przejmuje inicjatywę wtedy, gdy kierowca tego chce lub nie może sam działać.



□ Asystent parkowania plus⁵* ułatwia parkowanie i manewrowanie. Obejmuje funkcję Surround View z Top View, PDC oraz asystenta parkowania z prowadzeniem, który umożliwia automatyczne parkowanie pojazdu równoległe do jezdni. System mierzy lukę parkingową podczas przejeżdżania obok niej z małą prędkością.



□ Kamera cofania* umożliwia lepszą orientację podczas parkowania wstecz i przy prędkości nieprzekraczającej 15 km/h. Wyświetla na monitorze pokładowym obszar za pojazdem. Interaktywne linie wskazujące odstęp i średnicę zawracania pomagają kierowcy w manewrach, a przeszkody wyróżniane są kolorystycznie.

¹ Możliwe indukcyjne ładowanie zgodnie ze standardem Qi kompatybilnych telefonów komórkowych. Do wybranych smartfonów bez funkcji ładowania indukcyjnego zgodnie ze standardem Qi dostępne są w ofercie oryginalnych akcesoriów BMW specjalne etui do ładowania. Hotspot wi-fi umożliwia w samochodzie korzystanie z internetu w maksymalnym standardzie LTE. Korzystanie jest odpłatne.

² Z polaryzacyjnymi okularami przeciwsłonecznymi wskazania wyświetlacza BMW Head-Up

widoczne są w ograniczonym zakresie. Wyświetlane elementy zależą od wyposażenia. Wskazania zakładają posiadanie dalszego wyposażenia dodatkowego.

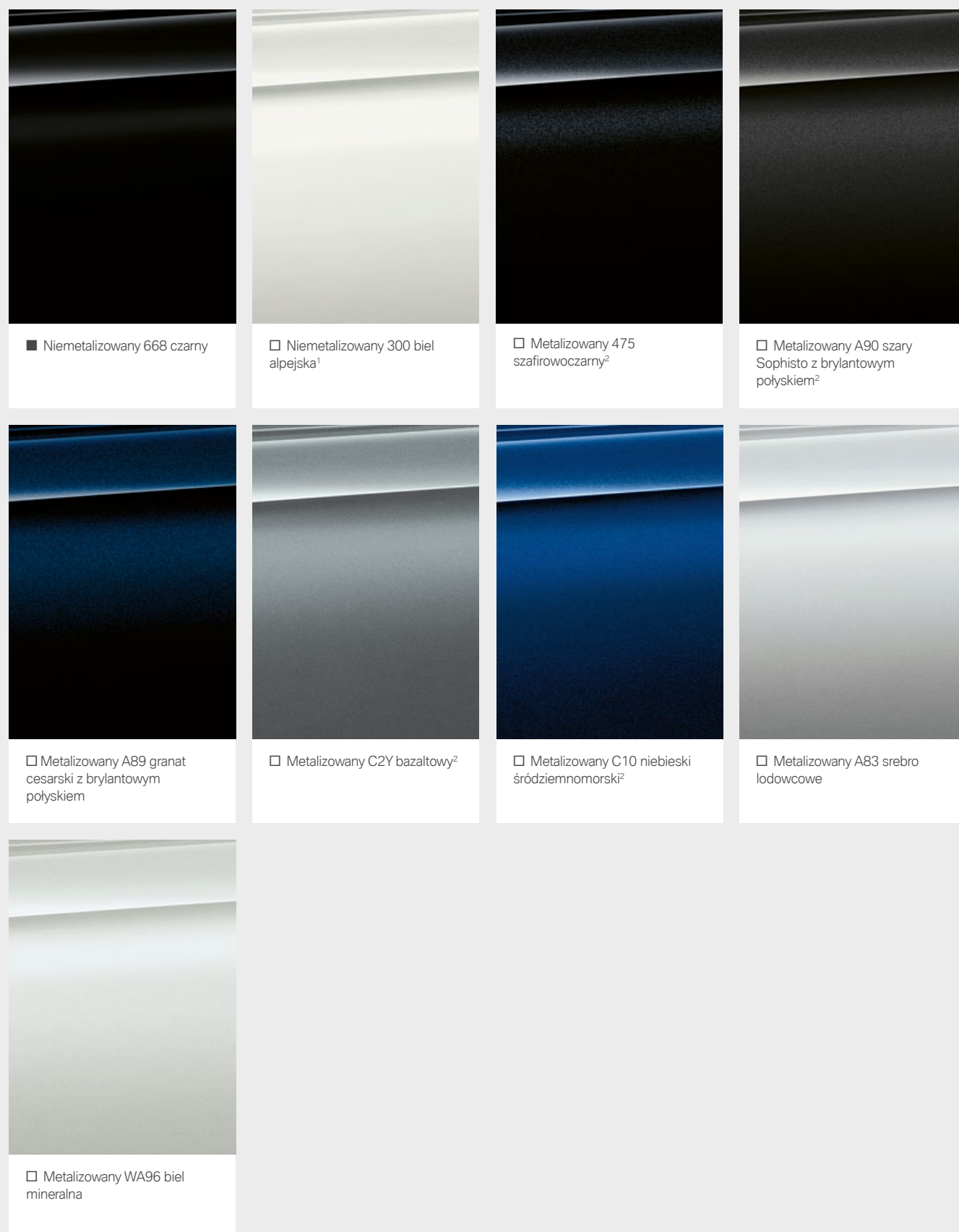
³ Kompatybilność i zakres funkcji Apple CarPlay[®] zależą od rocznika modelowego i zainstalowanej wersji oprogramowania iPhone'a[®]. Przygotowanie do Apple CarPlay[®] umożliwia transmisję wybranych danych pojazdu. Za dalsze przetwarzanie odpowiedzialny jest producent telefonu komórkowego.

⁴ Działanie systemu może być ograniczone w ciemności, w mgłę lub przy mocnym świetle z naprzeciwka.

⁵ Kierowca jest odpowiedzialny za stałe nadzorowanie autonomicznego parkowania zgodnie z przepisami ruchu drogowego.


* Dostępność niektórych elementów wyposażenia i funkcji zależy od wersji silnikowej lub innego wyposażenia dodatkowego. Dostępność może się różnić w zależności od rynku. Szczegółowe informacje o okresach obowiązywania, wyposażeniu standardowym i dodatkowym dostępne są na stronie www.bmw.pl, w cenniku oraz u dealerów BMW.

■ wyposażenie standardowe □ wyposażenie dodatkowe



PAKIET SPORTOWY M

BMW INDIVIDUAL




Dowiedz się więcej dzięki nowej aplikacji Katalogi BMW dostępnej teraz na smartfony i tablety.

■ wyposażenie standardowe □ wyposażenie dodatkowe

TKANINA Dostępność

■ Standard


Tkanina Junction BYAT antracytowa*



SKÓRA Dostępność

□ Standard
■ Luxury Line
□ Sport Line
□ Pakiet sportowy M


Skóra Dakota LCFI kość słoniowa, z ekskluzywnymi szwami i lamówką w kontrastującym kolorze*



LISTWY OZDOBNE Dostępność

■ Standard


4K8 ciemne oksydowane srebro, matowe, listwa akcentowa: perłowy chrom



TAPICERKI BMW INDIVIDUAL Dostępność

□ Standard
□ Luxury Line
□ Sport Line
□ Pakiet sportowy M

Pełna tapicerka BMW Individual ze skóry Merino ZBFU biały dym*



TKANINA I SKÓRA Dostępność

■ Sport Line
■ Pakiet sportowy M


Tkanina i skóra Plectoid CNAT antracytowa



SKÓRA Dostępność

□ Standard
■ Luxury Line
□ Sport Line
□ Pakiet sportowy M


Skóra Dakota LCRO koniak*, z ekskluzywnymi szwami i lamówką w kontrastującym kolorze



LISTWY OZDOBNE Dostępność

□ Standard
■ Luxury Line
□ Sport Line
■ Pakiet sportowy M


4K9 aluminium z delikatnym szlifem, listwa akcentowa: perłowy chrom



TAPICERKI BMW INDIVIDUAL Dostępność

□ Standard
□ Luxury Line
□ Sport Line
□ Pakiet sportowy M

Pełna tapicerka BMW Individual ze skóry Merino ZBCR karmelowa*



TKANINA I SKÓRA Dostępność

■ Pakiet sportowy M


Tkanina i alicantara Rhombicle HRAT antracytowa*



SKÓRA Dostępność

□ Standard
■ Luxury Line
□ Sport Line
□ Pakiet sportowy M


Skóra Dakota LCTJ, granat nocy z ekskluzywnymi szwami i lamówką* w kontrastującym kolorze, kolor wnętrza: czarny



LISTWY OZDOBNE Dostępność

□ Standard
■ Luxury Line
■ Sport Line


4LU czarne błyszczące, listwa akcentowa: perłowy chrom



TAPICERKI BMW INDIVIDUAL Dostępność

□ Standard
□ Luxury Line
□ Sport Line
□ Pakiet sportowy M


Pełna tapicerka BMW Individual ze skóry Merino ZBTQ truflowa*



SKÓRA Dostępność

□ Standard
□ Luxury Line
□ Sport Line
□ Pakiet sportowy M


Skóra Dakota LCSW czarna



SKÓRA Dostępność

□ Luxury Line
□ Sport Line
□ Pakiet sportowy M


Ekskluzywna skóra Nappa LZFK czarna, z ekskluzywnymi szwami i lamówką w kontrastującym kolorze*



LISTWY OZDOBNE Dostępność

□ Standard
■ Luxury Line
□ Sport Line
□ Pakiet sportowy M


4LF drewno szlachetne Fineline Ridge, listwa akcentowa: perłowy chrom



LISTWY OZDOBNE BMW INDIVIDUAL Dostępność

□ Standard
□ Luxury Line
□ Sport Line
□ Pakiet sportowy M


Listwy ozdobne BMW Individual XEW drewno szlachetne, jasnobrązowy kolcosil*



SKÓRA Dostępność

□ Standard
□ Luxury Line
□ Sport Line
□ Pakiet sportowy M


Skóra Dakota LCCY, beż Canberra*, kolor wnętrza: beż Canberra



SKÓRA Dostępność

□ Luxury Line
□ Sport Line
□ Pakiet sportowy M


Ekskluzywna skóra Nappa LZFI kość słoniowa, z ekskluzywnymi szwami i lamówką w kontrastującym kolorze*



LISTWY OZDOBNE Dostępność

□ Standard
■ Luxury Line
□ Sport Line
□ Pakiet sportowy M


4LG korzeń orzecha, ciemny, listwa akcentowa: perłowy chrom



LISTWY OZDOBNE BMW INDIVIDUAL Dostępność

□ Standard
□ Luxury Line
□ Sport Line
□ Pakiet sportowy M


Listwy ozdobne BMW Individual 4WY drewno szlachetne, brązowa śliwa, błyszczące*



SKÓRA Dostępność

□ Standard
□ Luxury Line
□ Sport Line
□ Pakiet sportowy M


Skóra Dakota LCEW, kość słoniowa, kolor wnętrza: czarny



SKÓRA Dostępność

□ Luxury Line
□ Sport Line
□ Pakiet sportowy M


Ekskluzywna skóra Nappa LZFF kość słoniowa, z ekskluzywnymi szwami i lamówką w kontrastującym kolorze*



LISTWY OZDOBNE Dostępność

□ Standard
■ Luxury Line
□ Sport Line
□ Pakiet sportowy M


4LQ drewno szlachetne szarej topoli stojowanej, listwa akcentowa: perłowy chrom



LISTWY OZDOBNE BMW INDIVIDUAL Dostępność

□ Standard
□ Luxury Line
□ Sport Line
□ Pakiet sportowy M


Listwy ozdobne BMW Individual 4ML czarny lakier fortepianowy*



SKÓRA Dostępność

□ Standard
□ Luxury Line
□ Sport Line
□ Pakiet sportowy M


Skóra Dakota LCRI koniak



SKÓRA Dostępność

□ Luxury Line
□ Sport Line
□ Pakiet sportowy M


Ekskluzywna skóra Nappa LZNI mokka, z ekskluzywnymi szwami i lamówką w kontrastującym kolorze*



PODSUFITKA BMW INDIVIDUAL Dostępność

□ Standard
□ Luxury Line
□ Sport Line
■ Pakiet sportowy M


Podsufitka BMW Individual 775 antracytowa



SKÓRA Dostępność

□ Standard
■ Luxury Line
□ Sport Line
□ Pakiet sportowy M


Skóra Dakota LCFK czarna*, z ekskluzywnymi szwami i lamówką w kontrastującym kolorze



KOLORY WNEȚRZA Dostępność

■ Standard
■ Luxury Line
■ Sport Line
■ Pakiet sportowy M


Czarny z podsufitką w kolorze kości słoniowej



SKÓRA Dostępność

□ Standard
■ Luxury Line
□ Sport Line
□ Pakiet sportowy M


Skóra Dakota LCDO beż Canberra*, z ekskluzywnymi szwami i lamówką w kontrastującym kolorze



KOLORY WNEȚRZA Dostępność

□ Standard
■ Luxury Line
□ Sport Line
□ Pakiet sportowy M

Beż Canberra z podsufitką w kolorze beżu Canberra



Prosimy pamiętać, że nawet w przypadku użycia zgodnego z przeznaczeniem po pewnym czasie mogą wystąpić zabrudzenia tapicerki, których nie da się usunąć. Może to być spowodowane szczególnie przez farbującą odzież.

Prosimy pamiętać, że kolor wnętrza zależy od wybranego koloru tapicerki.

*Dostępność niektórych elementów wyposażenia i funkcji zależy od wersji silnikowej lub innego wyposażenia dodatkowego. Dostępność może się różnić w zależności od rynku. Szczegółowe informacje o okresach obowiązywania, wyposażeniu standardowym i dodatkowym dostępne są na stronie www.bmw.pl, w cenniku oraz u dealerów BMW.

OBREĆCZE KÓŁ I OPONY.



□ 20-calowe obręcze kół BMW Individual ze stopów lekkich V Spoke 759 I Orbit Grey, frezowane, z ogumieniem mieszanym i funkcją jazdy awaryjnej, przód 8J x 20, opony 245/35 R20, tył 9J x 20, opony 275/30 R20.



□ 19-calowe obręcze kół ze stopów lekkich W Spoke 663 Ferric Grey, frezowane, z ogumieniem mieszanym i funkcją jazdy awaryjnej, przód 8J x 19, opony 245/40 R19, tył 9J x 19, opony 275/35 R19.



□ 17-calowe obręcze kół ze stopów lekkich Turbine Styling 645 Bicolor Orbit Grey, frezowane, BMW EfficientDynamics, 7,5J x 17, opony 225/55 R17.



□ 17-calowe obręcze kół ze stopów lekkich V Spoke 631 Ferric Grey, frezowane, 7,5J x 17, opony 225/55 R17.



□ 18-calowe obręcze kół ze stopów lekkich Multi Spoke 619, 8J x 18, opony 245/45 R18.



□ 19-calowe obręcze kół M ze stopów lekkich Double Spoke 664 M, Jet Black, niemetalizowane¹, z ogumieniem mieszanym i funkcją jazdy awaryjnej, przód 8J x 19, opony 245/40 R19, tył 9J x 19, opony 275/35 R19.



□ 18-calowe obręcze kół ze stopów lekkich V Spoke 684 Ferric Grey, frezowane, 8J x 18, opony 245/45 R18.



○ 20-calowe obręcze kół M Performance ze stopów lekkich 669 M Bicolor w matowym kolorze czarnym, frezowane. Zestaw kompletnych kół letnich, przód 8 J x 20, opony 245/35 R 20 Y, tył 9 J x 20, opony 275/30 R20 Y.



○ Wysokiej jakości 20-calowe obręcze kół ze stopów lekkich 636 Bicolor Orbit Grey mają frezowane zewnętrzne powierzchnie oraz walcowany kołnierz. Rozmiar kół 8J x 20 z oponami 245/35 R20 95Y XL RSC z przodu oraz 9J x 20 z oponami 275/30 R20 97Y XL RSC z tyłu. Zestaw kompletnych kół letnich RDC z ogumieniem mieszanym Runflat.

ORYGINALNE AKCESORIA BMW.

Wyposażenie 40 | 41


■ wyposażenie standardowe □ wyposażenie dodatkowe ○ akcesoria



○ Nowoczesny pojemnik dachowy w kolorze czarnym z tytanowosrebrnymi bokami ma pojemność 520 pasuje do wszystkich systemów belek dachowych BMW. Dwustronny system otwierania z potrójnym zamkiem centralnym po obu stronach umożliwia łatwy załadunek i utrudnia kradzież zawartości pojemnika.



○ Activity Key – mały bezprzyciskowy moduł kluczyka do bezdotykowego otwierania i zamykania oraz włączania i wyłączenia pojazdu z możliwością noszenia jako klips, breloczek lub opaska na rękę.



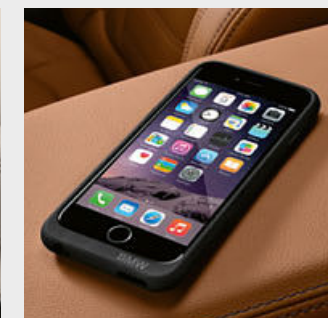
○ System Travel & Comfort – uchwyt bazowy. Umożliwia montowanie na zagłówku foteli przednich wieszaka na odzież, składanego stolika, uniwersalnego haka lub uchwytu na kamerę GoPro albo urządzenia Apple iPad™ oraz Samsung Galaxy Tab.



○ Pewne mocowanie tabletek z Safety Case. Regulowany uchwyt montuje się na uchwycie bazowym lub wyposażeniu dodatkowym „Travel & Comfort”.



○ Dywaniki całoroczne – idealnie dopasowana ochrona przed wilgocią, brudem i wilgocią w przestrzeni na nogi w całym pojeździe. Czarna wersja idealnie pasuje do wnętrza.



○ Etui BMW do ładowania bezprzewodowego umożliwiają indukcyjne ładowanie urządzeń iPhone™ 5/5s/SE/7 firmy Apple. Innowacyjne etui na telefon jest kompatybilne ze wszystkimi ładowarkami z certyfikatem Qi i służy jednocześnie jako etui ochronne.



○ Wysokiej jakości kocycy podróżny z beżową i ciemnobrązową stroną jest wykonany w 100% z niezwykle delikatnej wełny z merynosów i tkaniny w technice żakardowej.

¹ Tylko w połączeniu z pakietem sportowym M.

BMW serii 5 Limuzyna		520i	530i 530i xDrive	540i 540i xDrive	M550i xDrive	518d	520d ¹² 520d xDrive ¹²	530d 530d xDrive	540d xDrive	M550d xDrive	530e 530e xDrive
----------------------	--	------	---------------------	---------------------	-----------------	------	---	---------------------	----------------	-----------------	---------------------

Masa											
Masa własna wg WE (xDrive) ¹	kg	1615	1615 (1680)	1705 (1765)	(1945)	1655	1725 ⁹ (1780) ⁹	1735 (1795)	(1830)	(1935)	1845 (1935)
Dopuszczalna masa całkowita (xDrive)	kg	2210	2220 (2280)	2310 (2370)	(2480)	2260	2270 ⁹ (2330) ⁹	2355 (2410)	(2450)	(2470)	2420 (2500)
Ładowność (xDrive)	kg	670	680 (675)	680 (680)	(610)	680	675 ⁹ (680) ⁹	695 (690)	(690)	(610)	650 (640)
Dopuszczalna masa przyczepy bez hamulca (xDrive) ²	kg	750	750 (750)	750 (750)	(750)	750	750 ⁹ (750) ⁹	750 (750)	(750)	(750)	-
Dopuszczalna masa przyczepy z hamulcem do nachylenia maks. 12% / maks. 8% (xDrive) ²	kg	2000/ 2000	2000/2000 (2000/2000)	2000/2000 (2000/2000)	(2000/ 2000)	2000/ 2000	2000/2000 ⁹ (2000/2000) ⁹	2000/2000 (2000/2000)	(2000/ 2000)	(2000/ 2000)	-
Pojemność bagażnika	l	530	530	530	530	530	530	530	530	530	410

Silnik BMW TwinPower Turbo ³											
Cylindry / zawory		4 / 4	4 / 4	6 / 4	8 / 4	4 / 4	4 / 4	6 / 4	6 / 4	6 / 4	4 / 4
Pojemność	cm ³	1998	1998	2998	4395	1995	1995 ⁹	2993	2993	2993	1998
Moc maksymalna przy prędkości obrotowej	kW (KM) przy obr/ min	135 (184) 5000–6500	185 (252) 5200–6500	250 (340) 5500–6500	390 (530) 5500–6500	110 (150) 4000	140 (190) ⁹ 4000 ⁹	195 (265) 4000	235 (320) 4400	294 (400) 4400	135 (184) 5000–6500
z technologią mild hybrid	kW(KM)	-	-	-	-	-	8 (11) ⁹	-	-	-	-
Maks. moment obrotowy przy prędkości obrotowej	Nm / obr/min	290/ 1350–4250	350/ 1450–4800	450/ 1500–5200	750/ 1800–4600	350/ 1750–2500	400 ⁹ / 1750–2500 ⁹	620/ 2000–2500	680/ 1750–2250	760/ 2000–3000	290/ 1350–4250

Silnik eDrive										
Moc maksymalna	kW (KM)	-	-	-	-	-	-	-	-	83 (113)
Maks. moment obrotowy	Nm	-	-	-	-	-	-	-	-	265
Moc systemowa	kW (KM)	-	-	-	-	-	-	-	-	185 (252)
Systemowy moment obrotowy	Nm	-	-	-	-	-	-	-	-	420

Wysokonapięciowy akumulator litowo-jonowy										
Typ akumulatora / pojemność akumulatora netto	kWh	-	-	-	-	-	-	-	-	Li-Ion/ 10,8
Zasięg w trybie elektrycznym (EAER) ^{7, 11}	km	-	-	-	-	-	-	-	-	49–57 / 46–53 ⁹
Zasięg w trybie elektrycznym w cyklu miejskim (EAER city) ^{7, 11}	km	-	-	-	-	-	-	-	-	49–57 / 51–53 ⁹
Czas ładowania (szybkie ładowanie AC z BMW i Wallbox) ⁸	h	-	-	-	-	-	-	-	-	ok. 2,6 s

Przeniesienie napędu											
Rodzaj napędu		tylny	tylny/na wszystkie koła	tylny/na wszystkie koła	na wszystkie koła	tylny	tylny/na wszystkie koła	tylny/na wszystkie koła	na wszystkie koła	na wszystkie koła	tylny/na wszystkie koła
Standardowa skrzynia biegów (xDrive)		8-stopniowa Steptronic	8-stopniowa Steptronic (8-stopniowa Steptronic)	8-stopniowa Steptronic (8-stopniowa Steptronic)	(8-stopniowa sportowa Steptronic)	8-stopniowa Steptronic	8-stopniowa Steptronic (8-stopniowa Steptronic)	8-stopniowa Steptronic (8-stopniowa Steptronic)	(8-stopniowa sportowa Steptronic)	(8-stopniowa sportowa Steptronic)	8-stopniowa Steptronic (8-stopniowa Steptronic)

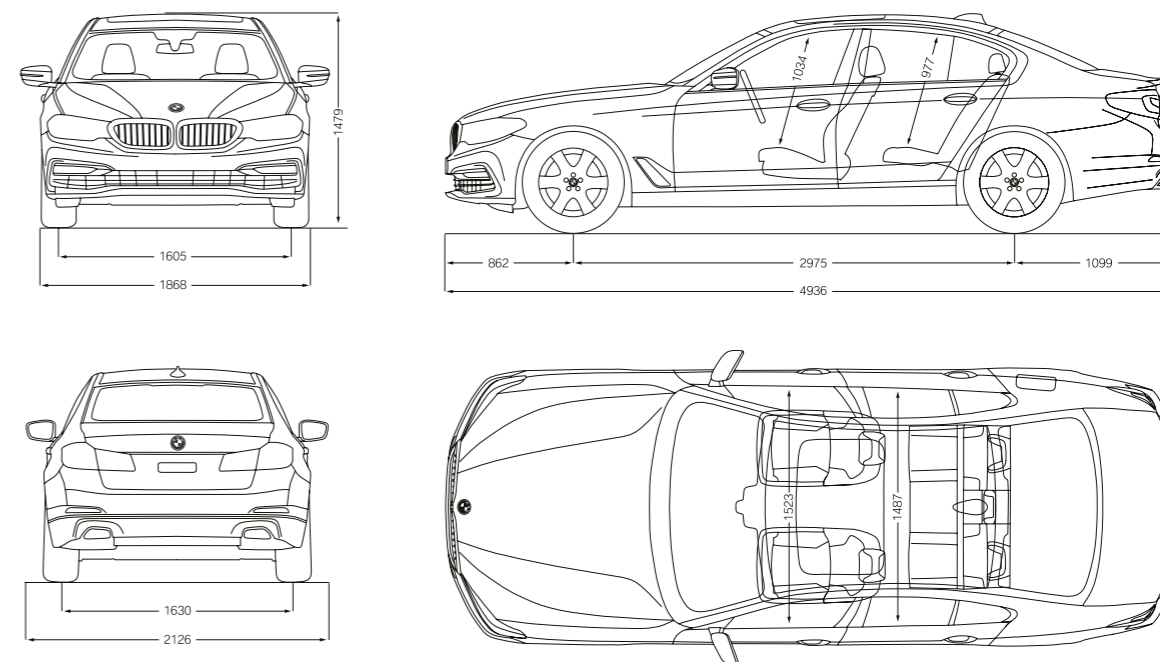
Osiągi											
Prędkość maksymalna (xDrive)	km/h	235	250 ⁵ (250) ⁵	250 ⁵ (250) ⁵	(250) ⁵	220	235 ⁹ (232) ⁹	250 ⁵ (250) ⁵	250 ⁵	250 ⁵	-
Prędkość maksymalna w trybie elektrycznym	km/h	-	-	-	-	-	-	-	-	-	140
Przyspieszenie (xDrive) 0–100 km/h	s	7,8	6,1 (6,0)	5,1 (4,8)	(3,8)	8,8	7,2 ⁹ (7,2) ⁹	5,7 (5,4)	(4,7)	(4,4)	6,1 (6,2)

Zużycie paliwa ^{3, 4} – wszystkie silniki spełniają wymogi normy Euro 6											
Cykl mieszany (PHEV, ważone) (xDrive)/100 km	l/100 km	6,8–7,6	7,0–7,8 (7,6–8,5)	7,6–8,5 (8,1–8,9)	(10,7–11,2)	5,2–6,0	5,3–6,1 (5,7–6,4)	5,9–6,5 (6,6–7,2)	(6,5–7,4)	(7,2–7,6)	1,5–2,0 (1,8–2,4)
Zużycie energii (wg ECAC) (xDrive) ^{6, 10}	kWh/ 100 km	-	-	-	-	-	-	-	-	-	15,9–17,8 (17,1–18,6)

BMW serii 5 Limuzyna		520i	530i 530i xDrive	540i 540i xDrive	M550i xDrive	518d	520d ¹² 520d xDrive ¹²	530d 530d xDrive	540d xDrive	M550d xDrive	530e 530e xDrive
----------------------	--	------	---------------------	---------------------	-----------------	------	---	---------------------	----------------	-----------------	---------------------

Norma emisji spalin (wg homologacji) (xDrive)		Euro 6d-temp	Euro 6d-temp	Euro 6d-temp	Euro 6d-temp	Euro 6d-temp	Euro 6d-temp	Euro 6d-temp	Euro 6d-temp	Euro 6d-temp	Euro 6d-temp
Emisja CO ₂ w cyklu mieszanym (PHEV, ważona) (xDrive)	g/ km	154–172	160–178 (172–192)	173–193 (184–202)	(243–254)	137–157	138–160 (150–169)	155–171 (172–189)	(170–193)	(190–200)	34–46 (40–54)
Pojemność zbiornika paliwa ok.	l	68	68	68	68	66	669	66	66	66	46

Koła / opony											
Rozmiar opon		225/55 R 17 97Y	225/55 R 17 97Y	225/55 R 17 97Y	245/40 R 19 98Y/ 275/35 R 19 100Y	225/55 R 17 97Y	225/55 R 17 97Y ⁹	225/55 R 17 97Y	225/55 R 17 97Y	245/40 R 19 98Y/ 275/35 R 19 100Y	225/55 R 17 97Y
Rozmiar obręczy kół		7,5 J x 17	7,5 J x 17	7,5 J x 17	8 J x 19/ 9 J x 19	7,5 J x 17	7,5 J x 17 ⁹	7,5 J x 17	7,5 J x 17	8 J x 19/ 9 J x 19	7,5 J x 17
Materiał		stop lekki	stop lekki	stop lekki	stop lekki	stop lekki	stop lekki	stop lekki	stop lekki	stop lekki	stop lekki



Wszystkie wartości na rysunkach technicznych podano w mm. Wysokość bez anteny dachowej wynosi 1466 mm. Podane osiągi, zużycie paliwa i emisja CO₂ obowiązują dla samochodów ze standardową skrzynią biegów.

¹ Masa własna wg WE odnosi się do pojazdu ze standardowym wyposażeniem bez wyposażenia dodatkowego. Masa własna uwzględnia 90-procentowe napełnienie zbiornika paliwa i 75 kg wagi kierowcy. Wyposażenie dodatkowe może wpływać na masę pojazdu, ładowność oraz w przypadku wpływu na aerodynamikę na prędkość maksymalną.
² Rzeczywista masa całkowita przyczepy nie może przekraczać dopuszczalnej masy przyczepy z uwzględnieniem dopuszczalnego obciążenia haka holowniczego.
³ Dane dotyczące mocy silników benzynowych odnoszą się do paliwa o liczbie oktanowej 98. Dopuszczalne jest stosowanie paliwa bezołowiowego o liczbie oktanowej 91 lub wyższej i zawartości etanolu do 10% (E10). BMW zaleca stosowanie benzyny bezołowiowej o LO 95.
⁴ Wskazane dane dotyczące zużycia paliwa, emisji CO₂ i zużycia energii zostały ustalone na podstawie nowej procedury WLTP określonej w Rozporządzeniu (UE) 2017/1151 z dnia 1 czerwca 2017 r. w uzupełnieniu Rozporządzenia (WE) nr 715/2007 Parlamentu Europejskiego i Rady w sprawie homologacji typu pojazdów silnikowych w odniesieniu do emisji zanieczyszczeń pochodzących z lekkich pojazdów pasażerskich i użytkowych oraz w sprawie dostępu do informacji dotyczących naprawy i utrzymania pojazdów w brzmieniu obowiązującym w chwili udzielenia homologacji.
⁵ Ograniczona elektronicznie.
⁶ Zużycie energii w cyklu mieszanym zależy od wybranego rozmiaru kół i opon.
⁷ Zasięg zależny od wielu różnych czynników, przede wszystkim: indywidualnego stylu jazdy, uwarunkowań trasy, temperatury zewnętrznej, ogrzewania lub klimatyzacji oraz zastanej temperatury.
⁸ Zależnie od lokalnej infrastruktury energetycznej. Czas trwania ładowania odpowiada ładowaniu do 100% maksymalnej pojemności.
⁹ Wstępne wartości; brakujące dane nie były dostępne w chwili zamknięcia wydania.
¹⁰ ECAC (zużycie energii elektrycznej) w trybie rozładowania.
¹¹ EAER (równoważny zasięg przy zasilaniu tylko energią elektryczną).
¹² Przewidywany termin wprowadzenia: 11/2019.

BMW 540i LIMUZyna Z PAKIETEM SPORTOWYM M:

6-cylindrowy rzędowy silnik benzynowy BMW TwinPower Turbo, 250 kW (340 KM), 20-calowe obręcze kół BMW Individual ze stopów lekkich V Spoke 759 I w dwóch odcieniach z ogumieniem mieszanym, lakier metalizowany w kolorze bazaltu, fotele w skórze Dakota w kolorze kości słoniowej z ekskluzywnymi szwami i lamówką w kontrastującym kolorze, listwy ozdobne z drewna szlachetnego Finline Ridge z listwą akcentową w perłowym chromie.

BMW 530e LIMUZyna:

4-cylindrowy rzędowy silnik benzynowy BMW TwinPower Turbo, (135 kW / 184 KM), silnik elektryczny (83 kW / 113 KM), 19-calowe obręcze kół ze stopów lekkich V Spoke 635 z ogumieniem mieszanym, lakier metalizowany w kolorze srebra lodowcowego, fotele w skórze Dakota w kolorze granatu nocy z ekskluzywnymi szwami i lamówką w kontrastującym kolorze, listwy ozdobne BMW Individual w czarnym lakierze fortepianowym.

W katalogu przedstawione są modele, elementy wyposażenia i możliwości konfiguracji (wyposażenie standardowe i dodatkowe) pojazdów dostarczanych przez BMW AG na rynek niemiecki. Zakres wyposażenia i możliwości konfiguracji wyposażenia standardowego i dodatkowego w poszczególnych modelach mogą ulec zmianie po terminie zamknięcia wydania 18.03.2019 r. oraz w innych krajach Unii Europejskiej. Szczegółowych informacji udzielają salony sprzedaży BMW. Zmiany konstrukcji i wyposażenia zastrzeżone.

© BMW AG, Monachium / Niemcy. Przedruk, również we fragmentach, tylko za pisemną zgodą BMW AG, Monachium.

4 11 005 276 83 2 2019 CB. Wydrukowano w Niemczech 2019 r.